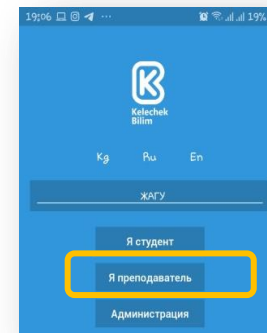
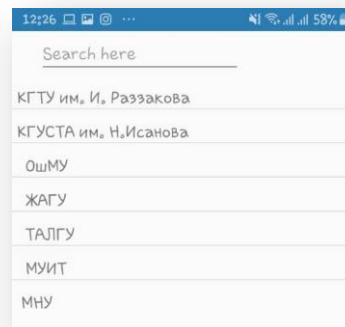
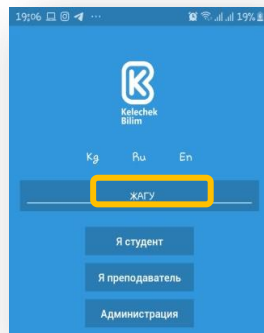



# 1. Учет посещаемости студентов (способ 1)



Заходим  
Play Market

В поисковике  
набираем kelbil

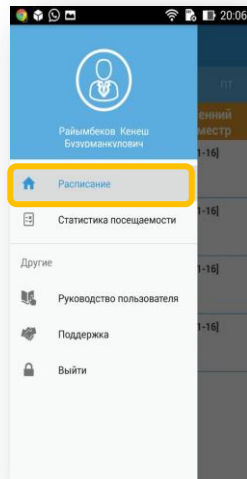
Выбираем  
ЖАГУ

Выбираем ЖАГУ

Выбираем  
Я преподаватель



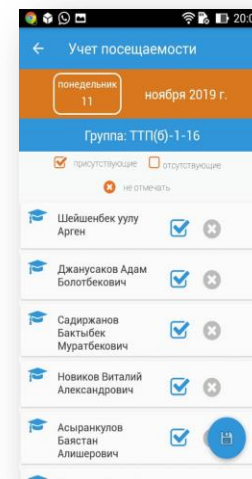
Вводим логин и  
пароль



Заходим в  
Расписание

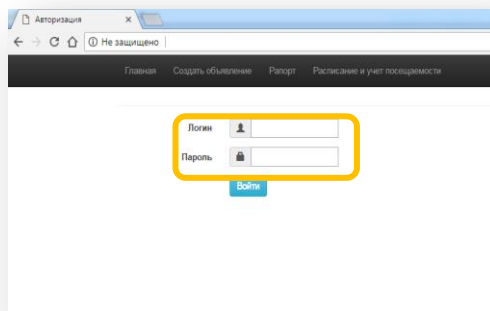
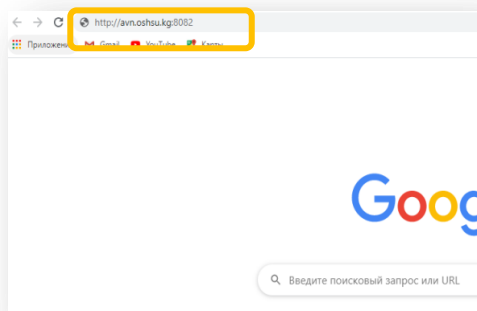


Нажимаем на  
Дисциплину



Нажмите кнопку «Создать». Отметьте отсутствующих студентов на занятие. В разделе «Статистика посещаемости» можно просмотреть статистику по студентам

## 2. Учет посещаемости студентов (способ 2)



Расписание и учет посещаемости

Время	Название	Группа	Аудитория	Вид занятия	УМК
II урок	Политика, общество и религия [1-16]	Т(6)-1-16	304	Лк.	Загрузить
II урок	Политика, общество и религия [1-16]	Т(6)-2-16	304	Лк.	Загрузить
III урок	Политика, общество и религия [1-16]	Т(6)-1-16	304	Лк.	Загрузить
III урок	Политика, общество и религия [1-16]	Т(6)-2-16	304	Лк.	Загрузить
IV урок	Политика, общество и религия [1-16]	Т(6)-1-16	304	Лк.	Загрузить
IV урок	Политика, общество и религия [1-16]	Т(6)-2-16	304	Лк.	Загрузить

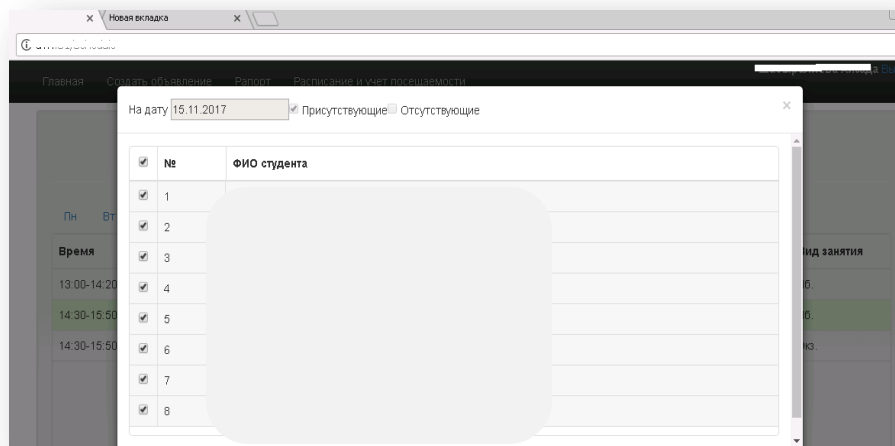
В браузере наберите  
<http://avn.iagu.kg:8082/>



Вводим логин и пароль  
Перейдите в раздел  
«Расписание и учет  
посещаемости»

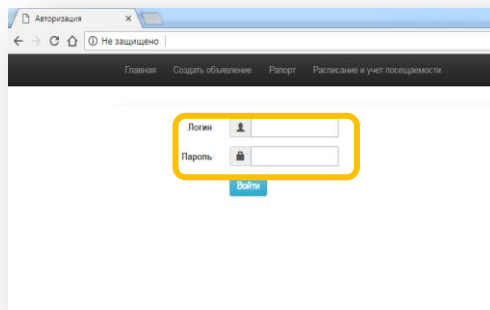
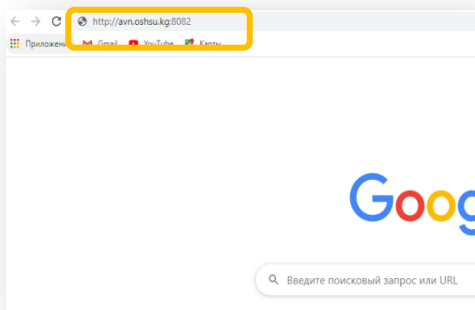


Нажмите на нужную дисциплину и  
группу



Появится следующее окно со списками студентов этой группы.  
Отметьте отсутствующих студентов на занятии, убирая галочку на против ФИО студента.  
После отметки закройте окно, внесенные **изменения автоматически сохраняются.**

### 3. Загрузка учебных материалов



Вт	Пт	Время	Название	Группа	Аудитория	Вид занятия	УМК
		II урок	Политика, общество и религия [1-16]	Т(6)-1-16	304	Лк.	<b>Загрузить</b>
		II урок	Политика, общество и религия [1-16]	Т(6)-2-16	304	Лк.	Загрузить
		III урок	Политика, общество и религия [1-16]	Т(6)-1-16	304	Лк.	Загрузить
		III урок	Политика, общество и религия [1-16]	Т(6)-2-16	304	Лк.	Загрузить
		IV урок	Политика, общество и религия [1-16]	Т(6)-1-16	304	Лк.	Загрузить
		IV урок	Политика, общество и религия [1-16]	Т(6)-2-16	304	Лк.	Загрузить

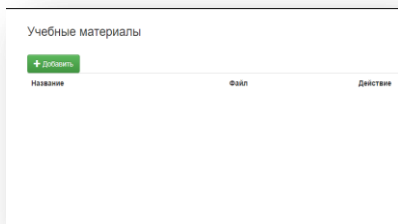
В браузере наберите <http://avn.jagu.kg:8082/>



Вводим логин и пароль  
Перейдите в раздел «Расписание и учет посещаемости»



Нажмите на строке нужной дисциплины и группы «Загрузить»



Тип документа  
Ссылка

Название  
Видеоматериал по теме База данных MSSql

Ссылка  
https://www.youtube.com/watch?v=NTq6Y1skb5c

Сохранить

Далее нажмите на «Добавить»



Если выбрали тип документа «ссылка», то необходимо написать название материала, вставить ссылку и нажать на «сохранить».



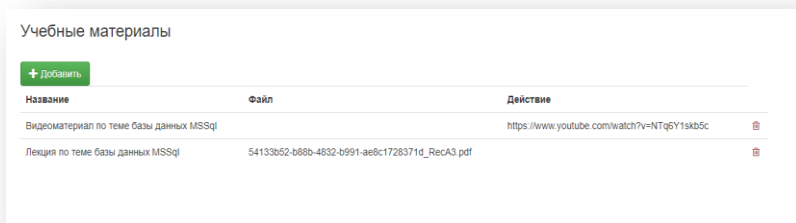
Тип документа  
Материалы(pdf)

Название  
Лекция по теме База данных MSSql

Файлы  
Выберите файл RecA3.pdf

Сохранить

Если выбрали тип документа «Материалы», то необходимо написать название материала, выбрать файл в формате pdf и сохранить.



При необходимости можно удалить ненужный материал нажав на иконку корзины.